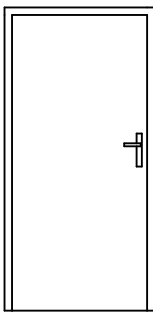
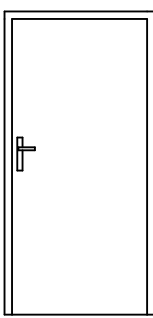
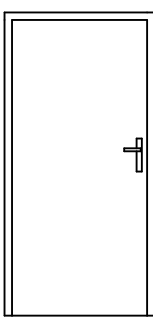
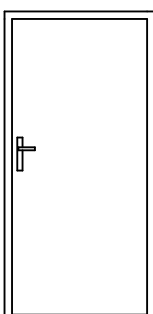
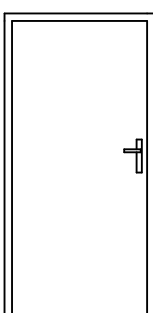


OZN	SCHÉMATICKÉ ZOBRAZENÍ 1:50 + POPIS	ROZMĚR		POVRCHOVÁ ÚPRAVA	POZNÁMKY		
		KUSŮ					
DVEŘE							
1 DL		DÝHOVANÉ DVEŘE JEDNOKŘÍDLOVÉ LEVÉ S OBLOŽKOVOU ZÁRUBNÍ (NORMAL), ŠÍŘKA OSTĚNÍ 300mm - - TYP DVEŘÍ BUDE UPŘESNĚN INVESTOREM		900x1970 mm	DÝHA 10, DUB STŘÍBRNÝ 6390 KOVÁNÍ SOUČÁST DVEŘÍ-NEREZ OCELOVÁ ZÁRUBEŇ DO SDK	S PŘECHODOVOU LIŠTOU KOVÁNÍ A BAREVNÉ ŘEŠENÍ BUDE SPECIFIKOVÁNO INVESTOREM	
		Σ	1 KS				
2 DP		DÝHOVANÉ DVEŘE JEDNOKŘÍDLOVÉ PRÁVÉ S OBLOŽKOVOU ZÁRUBNÍ (NORMAL) ŠÍŘKA OSTĚNÍ 300mm - TYP DVEŘÍ BUDE UPŘESNĚN INVESTOREM		900x1970 mm	DÝHA 10, DUB STŘÍBRNÝ 6390 KOVÁNÍ SOUČÁST DVEŘÍ-NEREZ OCELOVÁ ZÁRUBEŇ DO SDK PŘÍČKY TL.150mm	S PŘECHODOVOU LIŠTOU KOVÁNÍ A BAREVNÉ ŘEŠENÍ BUDE SPECIFIKOVÁNO INVESTOREM	
		Σ	5 KS				
3 DL.P		DÝHOVANÉ DVEŘE PROTIPOŽÁRNÍ JEDNOKŘÍDLOVÉ LEVÉ S OBLOŽKOVOU ZÁRUBNÍ (NORMAL), ŠÍŘKA OSTĚNÍ 300mm - - TYP DVEŘÍ BUDE UPŘESNĚN INVESTOREM		800x1800 mm	DÝHA 10, DUB STŘÍBRNÝ 6390 KOVÁNÍ SOUČÁST DVEŘÍ-NEREZ OCELOVÁ ZÁRUBEŇ DO SDK	S PŘECHODOVOU LIŠTOU KOVÁNÍ A BAREVNÉ ŘEŠENÍ BUDE SPECIFIKOVÁNO INVESTOREM PO: EI 30 DP3	
		Σ	1 KS				
4 DL.P		OTVÍRAVÉ DVEŘE HLINÍKOVÉ S PROSKLENÍM POŽÁRNÍ ODOLNOST EI 30 SOUČÁSTÍ VÝROBKU BUDE I PROSKLENÁ PŘÍČKA - HLINÍKOVÁ KONSTRUKCE		1000x2100 mm		KOVÁNÍ A BAREVNÉ ŘEŠENÍ BUDE SPECIFIKOVÁNO INVESTOREM PO: EI 30 DP3-C3	
		Σ	1 KS				
5 DL.P		DÝHOVANÉ DVEŘE PROTIPOŽÁRNÍ JEDNOKŘÍDLOVÉ LEVÉ S OBLOŽKOVOU ZÁRUBNÍ (NORMAL), ŠÍŘKA OSTĚNÍ 300mm - - TYP DVEŘÍ BUDE UPŘESNĚN INVESTOREM		900x1970 mm	DÝHA 10, DUB STŘÍBRNÝ 6390 KOVÁNÍ SOUČÁST DVEŘÍ-NEREZ OCELOVÁ ZÁRUBEŇ DO SDK	S PŘECHODOVOU LIŠTOU KOVÁNÍ A BAREVNÉ ŘEŠENÍ BUDE SPECIFIKOVÁNO INVESTOREM PO: EI 30 DP3-C3	
		Σ	1 KS				